

**Ülevaade**

Trigon Dividendifond investeerib üle kogu maailma ettevõtetesse millel on kõrge või kasvav dividenditootlus. Fondi portfelli koosneb ligikaudu 25-50 erinevast ettevõttest. Ehkki Fondi põhihookus on aktsiatel, võib Fond investeerimiseesmärkide saavutamiseks investeerida ka teistesse instrumentidesse, nagu näiteks vahetusvõlakirjadesse või kõrge tootlusega võlakirjadesse.

Fondi investeerimisstiiliks on aktiivne fondijuhtimine ja atraktiivselt hinnatud väärtpaperite identifitseerimine. Fond investeerib ettevõtetesse, millel on tugev bilanss ja vaba rahavoog jätkusuutlikeks dividendimakseteks.

Fondi eesmärk on pakkuda pikaajalist kapitali väärtuse tõusu, pakkudes samas kõrgemat tururiskiga korrigeeritud tootlust.

**Fondi faktid**

**Fondi maht:** €2,1 mln  
**Positsioon:** 34  
**UCITS IV:** Jah  
**Auditor:** PwC  
**Depositoorium:** Swedbank  
**Kauplemine:** Igapäevaselt  
**Asukohariik:** Eesti  
**Strateegia algus:** 28/02/2020

**Fondijuhi kommentaar**

Trigon Dividendifond jätkas aastat neljanda järjestikuse tõusukuuga, tõustes aprillis 3,9%. Samal ajal langes ülemaailmne kõrge dividenditootlusega MSCI World High Dividend Yield indeks eurodes arvestatuna 0,2%. Aasta algusest arvestatuna on Trigon Dividendifond tõusnud 10,7%. Võrdluseks, MSCI World High Dividend Yield indeks on aasta algusest tõusnud 10,2%. Maailma aktsiaturge koondav MSCI World indeks ja üleeuroopline Stoxx Europe 600 indeks on aasta algusest eurodes arvestatuna tõusnud vastavalt 11,6% ja 10,6%. Trigon Dividendifondi tugevat aprillikuu tõusu vedasid finants- ja kinnisvarasektori ettevõtted.

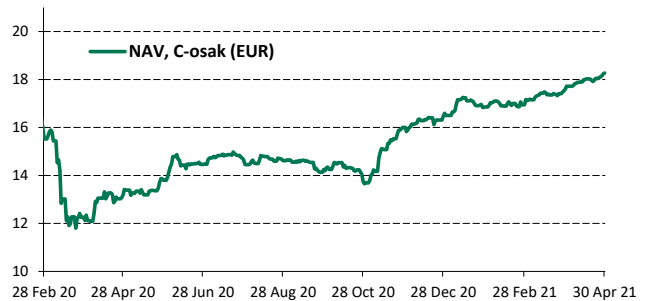
Trigon Dividendifondi portfelli lisab aktsiaturgude järsemate liikumiste ajal stabiilsust kõrge 6-12% intressiga võlakirjade 11,4% osakaal portfellis.

Tänaseks on ettevõtted 2020. aasta tulemuste avalikustamisega lõpusirgel ja mitmed on juba alustanud ka esimese kvartali tulemuste avaldamisega. Nüüd kui finants tulemused on selgunud, saavad ettevõtted teavitada dividendide suurused. Dividendide avalikustamine ja aktsionäride koosolekul kinnitamine tõmbab suuremat tähelepanu kõrgeid dividende maksvatele ettevõtetele. See on omakorda mõjunud positiivselt dividendisegmendi kuuluvate ettevõtete aktsiahindadele.

Trigon Dividendifond kaupleb hetkel kaalutud keskmisel 1,2x P/B kordajal (hiliseim), 10,9x 2021. aasta oodataval kasumil ning oodatav dividenditootlus 2020. a kasumitelt on 8,1%. Võrdluseks, MSCI World High Dividend Yield indeksi võrreldav suhtarvud on järgmised: P/B kordaja 2,5x, kasumikordaja P/E 14,1x ja dividenditootlus 3,6%. Trigon Dividendifondi dividenditootluse puhul tasub meeles pidada, et 2020. aastal ei lubanud regulaatorid paljudel finantssektori ettevõtetel dividende maksta. Sellest tulenevalt ootame mitmetel portfelli finantsettevõtetel käesoleval aastal ka erakorralisi dividende, mis võivad selle aasta oodatavat 8,1%-list dividendisaaiki veelgi suurendada.

Trigon Dividendifond maksab D-osaku omanikele kord aastas dividende. C-osakust dividende välja ei maksta ning need reinvesteertakse jooksvalt. 2020. aasta 15. detsembril toimus Trigon Dividendifondi ajalooline esimene 0.78 euro suurune dividendimakse D-osaku investoritele. Sellest tulenevalt vähenes ka D-osaku NAV ehk puhasväärtus väljamakse summa võrra.

NB! Alates 28. veebruarist 2020 muudeti Trigon Balti Fondi nimi Trigoni Dividendifondiks ja investeerimisstrateegiat uuendati oluliselt. Lisateavet leiata veebisaidilt [www.trigoncapital.com](http://www.trigoncapital.com).

**Tootlus strateegia algusest (pärast kulude mahaarvestamist)\*\***

**Ajalooline tootlus\*\***

30-apr-21	C-osak	D-osak***	D-osak + DVD
Aasta algusest	10,7%	10,7%	10,0%
1 kuu	3,9%	3,9%	3,6%
3 kuud	8,4%	8,4%	7,8%
6 kuud	33,5%	23,0%	31,3%
1 aasta	36,5%	-	-
2 aastat	-	-	-
3 aastat	-	-	-
5 aastat	-	-	-
	17,7%	15,6%	23,4%
	28.veebr.20	19.juuni.20	

**Fondi detailid**

	C-osak	D-osak***
<b>Osaku puhasväärtus (EUR)</b>	<b>18,2706</b>	<b>11,5627</b>
12 kuu kõrgeim (EUR)	18,2706	11,5627
12 kuu madalaim (EUR)	13,1755	9,3770
Valitsemistasu (aasta kohta)	0%	0%
Edukustasu	15% tootlusest, mis ületab 0% aastas*	15% tootlusest, mis ületab 0% aastas*
Märkimistasu	puudub	puudub
Lunastustasu	puudub	puudub
ISIN kood	EE3600102356	EE3600001715
Bloombergi kood	TRINSCC ET	TRINSCD ET
Minimaalne investering	puudub	puudub

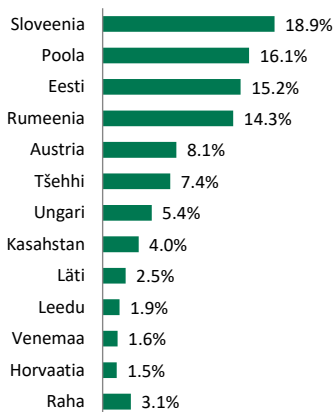
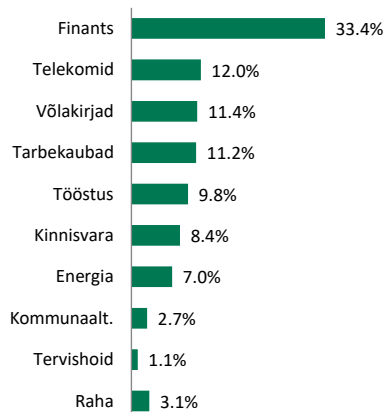
Fondi portfelli kuuluvate investeringute või mistahes täiendava informatsiooni saamiseks palume saata vastav päring [funds@trigoncapital.com](mailto:funds@trigoncapital.com).

\*Edukustasu arvestatakse igapäevaselt nn high water mark („HWM“) printsiibi alusel. Käesoleva punkti kontekstis tähendab HWM printsiip järgnevat: pärast seda, kui Edukustasu on kalendriaasta jooksul esimest korda väljaarvestatud, toimub täiendav Edukustasu arvestamine sama aasta jooksul ainult siis, kui Osaku puhasväärtus on suurenenud alates viimasest Edukustasu väljaarvestamisest.

\*\* 28. veebruaril 2020 muudeti Fondi investeerimisstrateegiat. Kui varem olid Fondi investeringud suunatud peamiselt Balti regiooni, siis edaspidi investeerib Fond kogu maailmas kõrge või kasvava dividendiga ettevõtetesse. Tootlus enne 28.02.2020 saavutati tingimustes, mis enam ei kehti. Fond loodi esmakordselt 2005. aastal.

\*\*\*Fondivalitseja eesmärgiks on maksta D-osaku omanikele igal aastal dividendi. Vaata tabelit dividendi väljamaksete kohta järgmisel lehel ning kogutootlust dividende arvestades on toodud D-osaku netotootluse kõrval üleval.

Osakute hind ja fondi tootlust saab jälgida igapäevaselt internetis [www.trigoncapital.com](http://www.trigoncapital.com) ja Bloombergist.

**Investeeringud riikide lõikes**

**Investeeringud sektorite lõikes**


**Märkus:** Fondi eelmiste perioodide tootlus ei ole lubadus ega indikatsioon fondi järgmiste perioodide tootluse kohta. Fondi osakute väärtus võib aja jooksul nii kasvada kui ka kahaneda, seetõttu pole garanteeritud, et investor saab tagasi fondi tehtud investeringu summa. Investeeringuga kaasnevaid riske on täpsemalt kirjeldatud fondi prospektis, mis on kättesaadav veebilehel [www.trigoncapital.com](http://www.trigoncapital.com). Palun vaadake tähtsat õigusosalat teavet kuuülevaate viimasel leheküljel.

**Fondi tootlus strateegia algusest (C-osak)**

Aasta	Jaane	Veeb	Märts	Apr	Mai	Juuni	Juuli	Aug	Sept	Okt	Nov	Dets	Aastane
2021	2,1%	0,5%	3,8%	3,9%									
2020			-20,5%	8,4%	3,1%	5,0%	-0,3%	1,4%	-2,2%	-4,4%	15,7%	4,3%	

**D-osaku dividendi väljamkased**

Year	2020
Dividend aktsia kohta (EUR)	0,78
Osaku puhasväärtus	11,12
Dividenditootlus	7,0%
Kuupäev	9. Detsember

**Riskijuhtimise raport (C-osak)**

	1K	3K	6K	1A	2A
Volatiilsus(päevane)	4,0%	6,2%	10,1%	10,8%	
Volatiilsus(kuine)				17,1%	
<b>Korrektsooni riskianalüüs</b>					
Negatiivseid kuid kokku	4/14	29%			
Negatiivseim kuu	-20,5%				
Negatiivseim kvartal	-1,1%				
<b>Tõusu riskianalüüs</b>					
Positiivseid kuid kokku	10/14	71%			
Parim kuu	15,7%				
Parim kvartal	17,3%				

**Turu kapitalisatsiooni jaotus**

Small Cap ( kuni 500mln EUR)	37,6%
Mid Cap (500mln - 5mld EUR)	46,6%
Large Cap (rohkem kui 5mld EUR)	12,7%

**Kuine tootluse analüüs (C-osak)**

Sloveenia	0,9%	Kinnisvara	1,0%
Rumeenia	0,8%	Finants	1,0%
Eesti	0,7%	Telekomid	0,6%
Poola	0,5%	Tööstus	0,6%
Kasahstan	0,4%	Tarbe- ja kestva kaupad	0,3%
Austria	0,3%	Kommunaalt.	0,2%
Leedu	0,2%	Tervishoid	0,1%
Tšehhi	0,1%	Võlakirjad	0,1%
Läti	0,0%	Energia	0,0%
Venemaa	0,0%		
Horvaatia	0,0%		
Ungari	0,0%		
<b>Kuu tootlus</b>	<b>3,9%</b>		<b>3,9%</b>

**Märkus:** Fondi eelmiste perioodide tootlus ei ole lubadus ega indikatsioon fondi järgmiste perioodide tootluse kohta. Fondi osakute väärtus võib aja jooksul nii kasvada kui ka kahaneda, seetõttu pole garanteeritud, et investor saab tagasi fondi tehtud investeeringu summa. Investeeringuga kaasnevaid riske on täpsemalt kirjeldatud fondi prospektis, mis on kättesaadav veebilehel [www.trigoncapital.com](http://www.trigoncapital.com). Palun vaadake tähtsat õiguslikku teavet kuuülevaate viimasel leheküljel.

\*\* 28. veebruaril 2020 muudeti Fondi investimisstrateegiat. Kui varem olid Fondi investeeringud suunatud peamiselt Balti regiooni, siis edaspidi investeerib Fond kogu maailmas kõrge või kasvava dividendiga ettevõtetesse. Tootlus enne 28.02.2020 saavutati tingimustes, mis enam ei kehti.

**Investeeringud riikide lõikes**

	apr.21	okt.20	apr.20
Sloveenia	18,9%	22,8%	21,0%
Poola	16,1%	9,3%	18,7%
Eesti	15,2%	19,8%	19,3%
Rumeenia	14,3%	9,0%	4,5%
Austria	8,1%	6,8%	3,1%
Tšehhi	7,4%	11,6%	7,1%
Ungari	5,4%	6,7%	3,5%
Kasahstan	4,0%	-	-
Läti	2,5%	-	-
Leedu	1,9%	4,4%	8,1%
Venemaa	1,6%	-	-
Horvaatia	1,5%	3,3%	2,8%
Saksamaa	-	1,1%	5,7%
<b>Raha</b>	<b>3,1%</b>	<b>5,2%</b>	<b>6,2%</b>

**Investeeringud sektorite lõikes**

	apr.21	okt.20	apr.20
Finants	33,4%	32,1%	32,9%
Telekomid	12,0%	16,2%	14,6%
Võlakirjad	11,4%	4,5%	-
Tarbe- ja kestva kaupad	11,2%	13,1%	16,6%
Tööstus	9,8%	7,9%	11,7%
Kinnisvara	8,4%	10,7%	3,1%
Energia	7,0%	6,0%	4,5%
Kommunaalt.	2,7%	3,0%	2,9%
Tervishoid	1,1%	1,3%	4,3%
Tooraine	-	-	3,3%
<b>Raha</b>	<b>3,1%</b>	<b>5,2%</b>	<b>6,2%</b>

Signatory of:



**Märkus**

Fondi eelmiste perioodide tootlus ei ole lubadus ega indikatsioon fondi järgmiste perioodide tootluse kohta. Fondi osakute väärtus võib aja jooksul nii kasvada kui ka kahaneda, seetõttu pole garanteeritud, et investor saab tagasi fondi tehtud investeeringu summa. Investeeringuga kaasnevaid riske, millega investor on fondi investeerides kohustatud arvestama, on täpsemalt kirjeldatud fondi prospektis. Fondi võrdlusindeksi või muu võrdlusaluse puhul on tegemist fondi tootluse võrdlemise alusega. Vajadusel on soovitatav konsulteerida professionaalsete maksu- ja investeerimisnõustajatega.

Käesolevas kuuülevaates sisalduv teave (edaspidi: teave) on esitatud vaid informatiivsel eesmärgil. Teave ei ole pakkumine, soovitus ega nõuanne teha mistahes tehinguid. Teave ei ole investeerimisnõustamine, investeerimissoovitus, muu investeerimisteenus või –kõrvalteenus, investeerimisfondi osakute pakkumine ega ettepanek osta või müüa investeerimisfondi osakuid või muid väärtabereid. Käesoleva kuuülevaatega ei pakuta õiguslast ega maksualast soovitusi ega nõustamist.

Kuuülevaade kajastab Trigoni professionaalide parimat arusaama kuuülevaate koostamise hetkel ja asjaolude muutumise tõttu võib selline arusaam sellest teavitamata muutuda. Trigoni professionaalide parimate teadmiste kohaselt on kuuülevaates sisalduv teave õige, täpne ning mitteeksitav. Kuuülevaates avaldatu põhineb paljus Trigoni parimate teadmiste kohaselt usaldusväärsete kolmandate osapoolte avaldatud informatsioonil, seetõttu ei ole vastutav Trigon, üksi Trigoni töötaja ega juhatuse liige, kui ilmneb, et kuuülevaates esitatud asjaolud on ebaõiged või ebatäpsed. Mõned avaldused käesolevas kuuülevaates on tulevikku suunatud. Selliste tulevikku suunatud avalduste aluseks on Trigoni professionaalide isiklikud arvamused või oletused, mille aluseks on Trigonile teadaolev informatsioon. Tulevikku suunatud avaldused kajastavad Trigoni professionaalide arvamusel seoses tulevikusündmustega kuuülevaate koostamise hetkel. Tulevikku suunatud avaldustega kaasnevad teatud riskid, ebakindlus ja oletused ning asjaolude muutumise tõttu võivad sellised avaldused sellest teavitamata muutuda. Trigon ei garanteeri, et võimalikud kirjeldatud tulevikusündmused leiavad aset. Kuuülevaates olev informatsioon võib aja jooksul sellest teavitamata muutuda. Trigon ei vastuta otsuste eest, mis on tehtud käesolevas kuuülevaates avaldatud teabe põhjal ega kahju eest, mis on tekkinud kuuülevaatele tuginemise tõttu. Investorid ei tohiks liigselt sõltuda teabest, sh tulevikku suunatud avaldustest, mis sisalduvad käesolevas kuuülevaates.

Tutvuge fondide prospektide, tingimuste ning muu olulise informatsiooniga veebilehel [www.trigoncapital.com](http://www.trigoncapital.com). Fondivalitseja üle teostab järelevalvet Finantsinspeksioon.

**Kontaktinfo**

AS Trigon Asset Management

Pärnu mnt. 18

Tallinn 10141

Eesti

Tel: +372 667 9200

Fax: +372 667 9201

[www.trigoncapital.com](http://www.trigoncapital.com)[funds@trigoncapital.com](mailto:funds@trigoncapital.com)