

Ülevaade

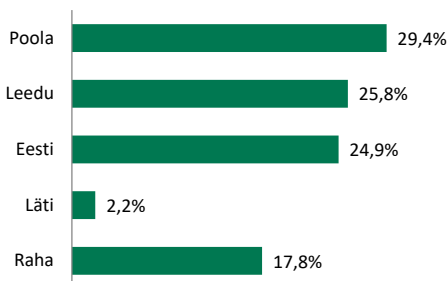
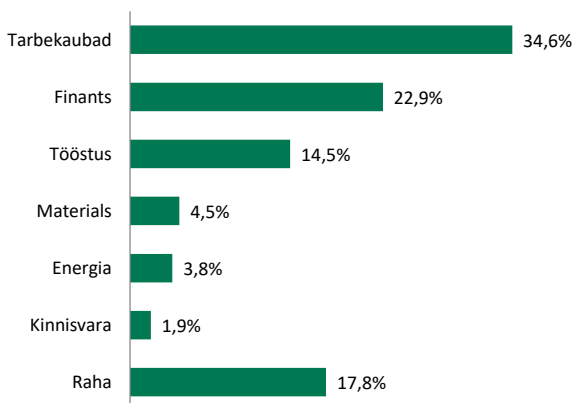
Trigon Balti Fond investeerib põhiliselt ettevõtetesse, mis tegutsevad või on noteeritud Baltikumis (Eesti, Läti, Leedu) ning ettevõtetesse, kellel on Balti riikides olulised ärihuvid. Fondi portfelli koosneb umbes 20-25 erinevast ettevõttest, mis on meie investeerimismeeskonna analüüsi põhjal kõige atraktiivsemalt hinnatud.

Fondi investeerimisstiiliks on aktiivne fondijuhtimine ja atraktiivselt hinnatud väärtpaperite identifitseerimine. Fond investeerib nii kasvuaktiivsesse kui ka ettevõtetesse, mille varad on alahinnatud. Trigoni investeerimismeeskond üritab külastada kõiki ettevõtteid, kuhu Fondi varasid investeeritakse. Trigoni jaoks teeb ettevõtte atraktiivseks eelkõige pädev ja läbipaistev juhtkond, tugev turupositsioon oma sektoris, ning mis kõige olulisem – ettevõtet peab olema võimalik osta atraktiivselt hinnatasemelt.

Fondijuhi kommentaar

Trigon Balti Fond tõusis juunis 0,1%, samas kui OMX Balti Osakaalupiiranguga Võrdlusindeks tõusis 0,6%. Fond kaupleb hetkel 1,7x P/B kordajal (hilisem) ja 10,1x 2019. aasta oodataval kasumil, kaalutud keskmine ROE on 16%.

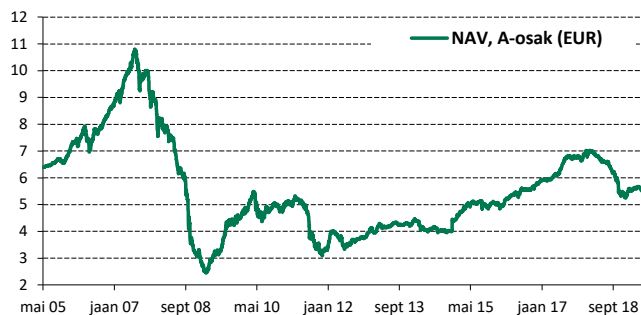
Fond jätkab oma strateegiat investeerida atraktiivselt hinnatud ettevõtetesse, milles näeme nii lühemas kui ka pikemas perspektiivis positiivseid trende. Fond on jätkuvalt tasakaalustatud ettevõtete vahel, mis sõltuvad rohkem kasu sise- või välisnõudlusest. Üks osa fondi ettevõtetest on positsioneeritud nii, et saada kasu suuremast sisetarbimisest ning Balti riikide konvergeerumisest Lääne-Euroopaga, samal ajal kui teised ettevõtted kasutavad Baltikumi eeliseid, et olla konkurentsivõimelised eksportijad.

Investeeringud riikide lõikes

Investeeringud sektorite lõikes


Märkus: Fondi eelmiste perioodide tootlus ei ole lubadus ega indikatsioon fondi järgmiste perioodide tootluse kohta. Fondi osakute väärtus võib aja jooksul nii kasvada kui ka kahaneda, seetõttu pole garanteeritud, et investor saab tagasi fondi tehtud investeeringu summa. Investeeringuga kaasnevaid riske on täpsemalt kirjeldatud fondi prospektis, mis on kättesaadav veebilehel www.trigoncapital.com. Palun vaadake tähtsat õiguslat teavet kuuülevaate viimasel leheküljel.

Fondi faktid

Fondi maht: €0,4 mln
Positsioon: 18
UCITS IV: Jah
Auditor: PwC
Depositoorium: Swedbank
Kauplemine: Igapäevaselt
Asukohariik: Eesti
Fondi algus: 16/05/2005

Tootlus (pärast kulude mahaarvestamist)***


30-juuni-19	A-osak	C-osak	Võrdlusindeks*
Aasta algusest	4,1%	4,1%	9,6%
1 kuu	0,1%	0,1%	0,6%
3 kuud	-1,8%	-1,7%	2,5%
6 kuud	4,1%	4,1%	9,6%
1 aasta	-17,2%	-17,1%	-3,0%
2 aastat	-14,0%	-14,0%	9,7%
3 aastat	2,3%	2,4%	39,9%
5 aastat	32,5%	32,6%	57,6%
Osaku algusest	-14,3%	78,3%	91,1%
Osaku väljastamine	16.mai.05	06.apr.09	16.mai.05

Fondi detailid	A-osak	C-osak
Osaku puhasväärtus (EUR)	5,4775	17,8314
12 kuu kõrgeim (EUR)	6,6128	21,5191
12 kuu madalaim (EUR)	5,2564	17,1063
Valitsemistasu (aasta kohta)	Kuni 2%	Kuni 2%
Edukustasu	puudub	puudub
Märkimistasu**	n/a	puudub
Lunastustasu	puudub	puudub
ISIN kood	EE3600075883	EE3600102356
Bloombergi kood	TRINESC ET	TRINSCC ET
Minimaalne investeering	n/a	puudub

Sharpe suhtarv (5 aastat) 0,63
 Päevane volatiilsus (1 aasta) 9,5%

(Detaalne info B-osaku kohta on välja toodud järgmisel lehel.)

Fondi portfelli kuuluvate investeeringute või mistahes täiendava informatsiooni saamiseks palume saata vastav päring funds@trigoncapital.com.

*Võrdlusindeks: OMX Balti Osakaalupiiranguga Võrdlusindeks (OMX Baltic Benchmark Capped Gross Index) (EUR). Allikas: Nasdaq OMX.

**C-osakuid saab märkida alates 6. aprillist 2009.a. Alates 6. aprillist 2009.a. ei väljastata A-osakuid.

***Fondi investeerimisstrateegia muutus 2013. a, mil Fond hakkas strateegiliselt keskenduma Balti regioonile; varasemalt keskendus Fond Uus Euroopa riikidele. Tootlus enne 2013. a saavutati tingimustes, mis enam ei kehti.

Osakute hind ja fondi tootlust saab jälgida igapäevaselt internetis www.trigoncapital.com ja Bloombergist.

Fondi tootlus (A-osak)

Aasta	Jaen	Veeb	Märts	Apr	Mai	Juuni	Juuli	Aug	Sept	Okt	Nov	Dets	Aastane	Tootlus aasta baasil*	
2019	6,5%	-1,0%	0,5%	1,4%	-3,1%	0,1%									
2018	3,8%	0,3%	-1,0%	-1,8%	-2,7%	-0,4%	-0,2%	-4,5%	-2,9%	-11,0%	0,6%	-4,0%	-22,0%		
2017	1,1%	-0,8%	1,3%	2,1%	0,6%	4,2%	5,4%	1,2%	-0,7%	0,1%	0,4%	-0,5%	15,1%		
2016	-2,9%	2,5%	3,4%	2,5%	1,8%	-1,8%	4,4%	-0,4%	-0,1%	2,3%	1,8%	1,2%	15,5%		
2015	4,0%	3,9%	1,8%	4,1%	1,5%	-1,3%	1,3%	-2,4%	-1,5%	2,2%	0,9%	0,3%	15,3%		
2014	3,5%	-1,9%	-4,9%	-2,3%	1,3%	0,8%	-0,3%	-2,3%	-0,3%	0,0%	0,2%	9,5%	2,7%		
2013	0,5%	0,2%	7,5%	-2,9%	0,0%	0,8%	2,4%	-0,3%	-0,5%	0,4%	0,3%	-0,1%	8,2%	2 aastat	-5,3%
2012	14,8%	4,9%	-2,6%	-2,3%	-10,2%	2,0%	2,4%	2,0%	1,9%	2,1%	0,4%	4,2%	19,3%	3 aastat	1,2%
2011	0,7%	1,3%	1,8%	1,0%	-1,0%	-4,3%	-6,8%	-14,0%	-13,3%	-3,6%	-2,7%	3,2%	-33,2%	5 aastat	4,2%
2010	4,8%	0,7%	9,4%	2,6%	-10,6%	-8,3%	8,3%	-0,5%	5,8%	-1,2%	-4,5%	5,1%	9,7%		
2009	-9,0%	-9,2%	3,3%	13,4%	4,4%	4,1%	12,6%	18,1%	0,2%	0,1%	1,5%	3,1%	46,9%		
2008	-10,4%	0,1%	-2,4%	-4,4%	0,0%	-10,5%	-5,2%	-4,1%	-14,4%	-30,3%	-9,3%	-6,1%	-65,4%		
2007	3,1%	0,1%	5,4%	4,2%	4,1%	4,1%	-2,4%	-5,6%	-0,2%	1,1%	-8,6%	-1,6%	2,6%		
2006	4,5%	2,1%	1,0%	4,0%	-5,7%	-1,3%	7,4%	-1,2%	2,4%	3,9%	3,1%	2,5%	24,6%		
2005	-	-	-	-	0,1%	1,0%	0,8%	1,2%	1,3%	-1,4%	2,1%	3,6%	-		

*Kuu tootlus koos tasudega

Riskijuhtimise raport (A-osak)

	1K	3K	6K	1A	2A
Volatiilsus(päevane)	7,7%	6,2%	6,3%	9,5%	8,0%
Volatiilsus(kuine)				14,5%	11,9%

Korrektsooni riskianalüüs

Negatiivseid kuid kokku	69/170	41%
Negatiivseim kuu	-30,3%	
Negatiivseim kvartal	-40,6%	

Tõusu riskianalüüs

Positiivseid kuid kokku	101/170	59%
Parim kuu	18,1%	
Parim kvartal	33,3%	

Turu kapitalisatsiooni jaotus

Micro Cap (kuni 150 mln EUR)	28,9%
Small Cap I (150 - 500 mln EUR)	19,7%
Small Cap II (500 mln - 1mld EUR)	17,6%
Mid Cap (1 - 3 mld EUR)	11,4%
Blue Chip (rohkem kui 3 mld EUR)	4,7%

Kuine tootluse analüüs (A-osak)

Poola	1,9%	Finants	1,4%
Eesti	1,0%	Tarbe- ja kestva kaubad	1,4%
Leedu	-0,2%	Kinnisvara	-0,1%
Läti	-2,3%	Tooraine	-0,1%
		Energia	-0,1%
		Tööstus	-2,0%

Kuu tootlus ilma tasudega 0,5% 0,5%

Märkus: Fondi eelmiste perioodide tootlus ei ole lubadus ega indikatsioon fondi järgmiste perioodide tootluse kohta. Fondi osakute väärtus võib aja jooksul nii kasvada kui ka kahaneda, seetõttu pole garanteeritud, et investor saab tagasi fondi tehtud investeeringu summa. Investeeringuga kaasnevaid riske on täpsemalt kirjeldatud fondi prospektis, mis on kättesaadav veebilehel www.trigoncapital.com. Palun vaadake tähtsat õigusosalat teavet kuuülevaate viimasel leheküljel.

Investeeringud riikide lõikes

	juuni.19	dets.18	juuni.18
Poola	29,4%	23,7%	2,5%
Leedu	25,8%	21,4%	26,8%
Eesti	24,9%	34,8%	47,7%
Läti	2,2%	4,6%	12,8%
Rumeenia	-	3,0%	4,9%
Horvaatia	-	-	3,9%
Raha	17,8%	12,4%	1,3%

Investeeringud sektorite lõikes

	juuni.19	dets.18	juuni.18
Tarbe- ja kestva kaubad	34,6%	35,2%	39,8%
Finants	22,9%	24,4%	13,9%
Tööstus	14,5%	16,3%	21,6%
Tooraine	4,5%	4,0%	-
Energia	3,8%	-	4,9%
Kinnisvara	1,9%	4,7%	10,5%
Kommunaalt.	-	3,0%	4,1%
Tervishoid	-	-	3,8%

Raha 17,8% 12,4% 1,3%

Tootlus (pärast kulude mahaarvestamist)

30-juuni-19	A-osak	B-osak	C-osak
Aasta algusest	4,1%	4,7%	4,1%
1 kuu	0,1%	0,2%	0,1%
3 kuud	-1,8%	-1,4%	-1,7%
6 kuud	4,1%	4,7%	4,1%
1 aasta	-17,2%	-16,1%	-17,1%
2 aastat	-14,0%	-12,2%	-14,0%
3 aastat	2,3%	5,3%	2,4%
5 aastat	32,5%	38,6%	32,6%
Osaku algusest	-14,3%	-20,9%	78,3%
Osaku väljastamine	16.mai.05	06.aug.06	06.apr.09

C-osakuid saab märkida alates 6. aprillist 2009.a. Alates 6. aprillist 2009.a. ei väljastata A-osakuid. B-osakute märkimine on taasavatud alates 1. septembrist 2017.

Fondi detailid	B-osak
Osaku puhasväärtus (EUR)	5,0553
12 kuu kõrgeim (EUR)	6,0309
12 kuu madalaim (EUR)	4,8212
Valitsemistasu (aasta kohta)	Kuni 0,75%
Edukustasu	20% tootlusest, mis ületab Võrdlusindeksi*
Märkimistasu	puudub
Lunastustasu	puudub
ISIN kood	EE3600083523
Bloombergi kood	TRINESB ET
Minimaalne investeering	puudub

*B-osak: 20% tootlusest mis ületab OMX Baltic Benchmark Gapped Gross indeksi tootlust aasta algusest arvestatuna.

Signatory of:



Märkus

Fondi eelmiste perioodide tootlus ei ole lubadus ega indikatsioon fondi järgmiste perioodide tootluse kohta. Fondi osakute väärtus võib aja jooksul nii kasvada kui ka kahaneda, seetõttu pole garanteeritud, et investor saab tagasi fondi tehtud investeeringu summa. Investeeringuga kaasnevaid riske, millega investor on fondi investeerides kohustatud arvestama, on täpsemalt kirjeldatud fondi prospektis. Fondi võrdlusindeksi või muu võrdlusaluse puhul on tegemist fondi tootluse võrdlemise alusega. Vajadusel on soovitatav konsulteerida professionaalsete maksu- ja investeerimisnõustajatega.

Käesolevas kuuülevaates sisalduv teave (edaspidi: teave) on esitatud vaid informatiivsel eesmärgil. Teave ei ole pakkumine, soovitus ega nõuanne teha mistahes tehinguid. Teave ei ole investeerimisnõustamine, investeerimissoovitus, muu investeerimisteenus või –kõrvalteenus, investeerimisfondi osakute pakkumine ega ettepanek osta või müüa investeerimisfondi osakuid või muid väärtabereid. Käesoleva kuuülevaatega ei pakuta õiguslast ega maksualast soovitusi ega nõustamist.

Kuuülevaade kajastab Trigoni professionaalide parimat arusaama kuuülevaate koostamise hetkel ja asjaolude muutumise tõttu võib selline arusaam sellest teavitamata muutuda. Trigoni professionaalide parimate teadmiste kohaselt on kuuülevaates sisalduv teave õige, täpne ning mitteeksitav. Kuuülevaates avaldatu põhineb paljus Trigoni parimate teadmiste kohaselt usaldusväärsete kolmandate osapoolte avaldatud informatsioonil, seetõttu ei ole vastutav Trigon, üksi Trigoni töötaja ega juhatuse liige, kui ilmneb, et kuuülevaates esitatud asjaolud on ebaõiged või ebatäpsed. Mõned avaldused käesolevas kuuülevaates on tulevikku suunatud. Selliste tulevikku suunatud avalduste aluseks on Trigoni professionaalide isiklikud arvamused või oletused, mille aluseks on Trigonile teadaolev informatsioon. Tulevikku suunatud avaldused kajastavad Trigoni professionaalide arvamusel seoses tulevikusündmustega kuuülevaate koostamise hetkel. Tulevikku suunatud avaldustega kaasnevad teatud riskid, ebakindlus ja oletused ning asjaolude muutumise tõttu võivad sellised avaldused sellest teavitamata muutuda. Trigon ei garanteeri, et võimalikud kirjeldatud tulevikusündmused leiavad aset. Kuuülevaates olev informatsioon võib aja jooksul sellest teavitamata muutuda. Trigon ei vastuta otsuste eest, mis on tehtud käesolevas kuuülevaates avaldatud teabe põhjal ega kahju eest, mis on tekkinud kuuülevaatele tuginemise tõttu. Investorid ei tohiks liigselt sõltuda teabest, sh tulevikku suunatud avaldustest, mis sisalduvad käesolevas kuuülevaates.

Tutvuge fondide prospektide, tingimuste ning muu olulise informatsiooniga veebilehel www.trigoncapital.com. Fondivalitseja üle teostab järelevalvet Finantsinspeksioon.

Kontaktinfo

AS Trigon Asset Management

Pärnu mnt. 18

Tallinn 10141

Eesti

Tel: +372 667 9200

Fax: +372 667 9201

www.trigoncapital.comfunds@trigoncapital.com